



Finanzbericht

per

25.Jun.2012

Entwicklung der Haushaltsgebarung

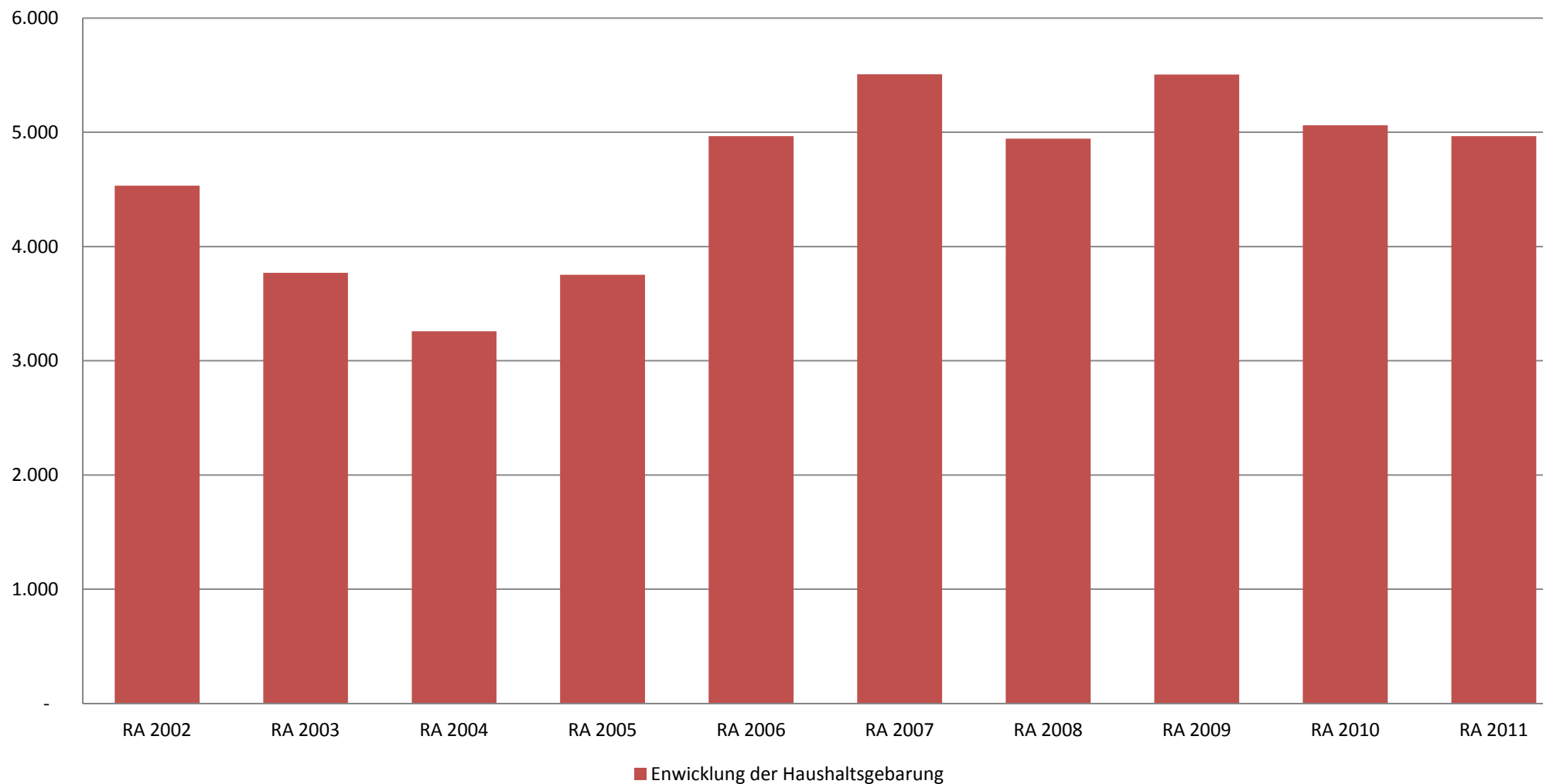
2002 bis 2011

Beträge in Tausend

RA 2002	€	4.532
RA 2003	€	3.769
RA 2004	€	3.259
RA 2005	€	3.753
RA 2006	€	4.966
RA 2007	€	5.507
RA 2008	€	4.944
RA 2009	€	5.505
RA 2010	€	5.061
RA 2011	€	4.966



Entwicklung der Haushaltsgebahrung (Beträge in 1000 gerundet)

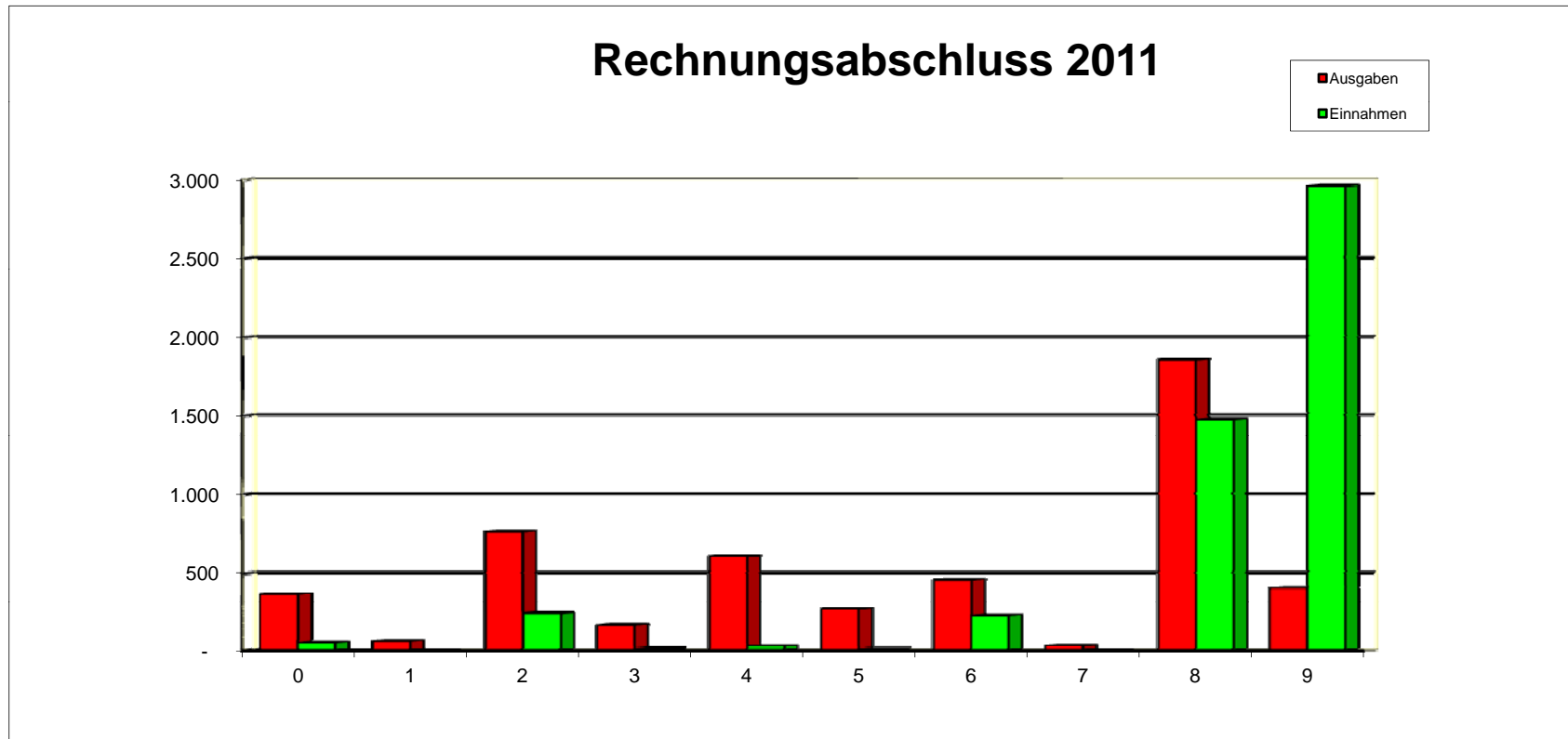


Gemeinde Schlins

Rechnungsabschluss 2011

Beträge in 1000 €

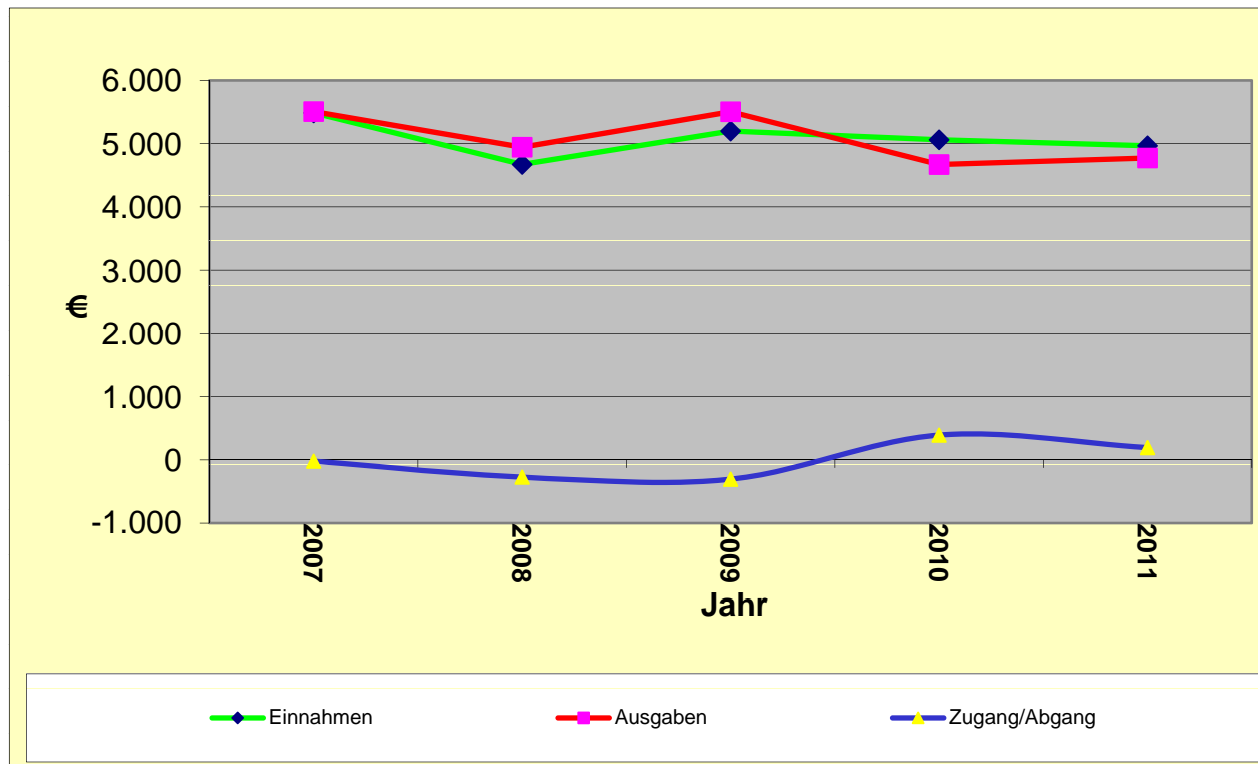
Gruppe	Einnahmen	Ausgaben	Bezeichnung
0	45	367	Vertretungskörper und allg. Verwaltung
1	1	57	Öffentliche Ordnung und Sicherheit
2	234	765	Unterricht, Erziehung, Sport u. Wissenschaft
3	7	159	Kunst, Kultur und Kultus
4	23	609	Soziale Wohlfahrt und Wohnbauförderung
5	5	265	Gesundheit
6	221	458	Straßen- und Wasserbau, Verkehr
7	-	26	Wirtschaftsförderung
8	1.472	1.855	Dienstleistungen
9	2.958	406	Finanzwirtschaft
	4.966	4.966	Summe



Entwicklung der Einnahmen und Ausgaben



	2007	2008	2009	2010	2011
Einnahmen	5.487	4.672	5.199	5.061	4.966
Ausgaben	5.507	4.944	5.505	4.670	4.773
Zugang/Abgang	-21	-273	-306	391	193
Einwohner	2.356	2.371	2.400	2.415	2.405





Wesentliche Investitionen baulicher Art

	Ansatz/Post		Betrag
<i>Feuerwehrgerätehaus - Um- und Erweiterungsbau</i>	<i>1/163 010</i>	€	22.938
<i>Gemeindestraßen - Neu- u. Ausbau</i>	<i>1/612 002</i>	€	17.430
<i>und Erweiterungsbauten Schutzwasserbau</i>	<i>1/639 010</i>	€	40.443
<i>Wasserversorgung - Leitungs- /Wartungskataster BA06</i>	<i>1/850 050</i>	€	6.932
<i>Wasserversorgung - Erweiterung Rohrnetz BA07</i>	<i>1/850 050</i>	€	8.961
<i>Abwasserbeseitigung - Erweiterung Rohrnetz BA06</i>	<i>1/851 050</i>	€	4.552
<i>Abwasserbeseitigung - Erweiterung Rohrnetz BA07</i>	<i>1/851 050</i>	€	8.355
		€	109.611



Wesentliche sonstige Investitionen

	Ansatz/Post	
Volksschule - Einrichtung und Gebrauchs-gegenstände	1/211 0420	€ 10.076
Tilgungsanteile Sozialzentrum Satteins	1/420 0801	€ 55.508
Inv.Kostenanteile Wasserverband III-Walgau	1/639 0800	€ 29.225
Rückzahlung Inv.Darlehen Wasserverband III-Walgau	1/639 3460	€ 32.714
Sonstige Einrichtungen - ÖPNV	1/690 080	€ 11.155
Erwerb von Grundstücken	1/840 001	€ 570.738
Investitionsanteile AWW Region Walgau	1/851 0800	€ 7.217
Tilgungsanteile AWW Region Walgau	1/851 0801	€ 40.717
		€ 757.351

Kontostand Banken und Bargeld per	25.06.2012	€	1.282.331
<i>RAIBA Sparbuch 32.471.039</i>		€	845.101
<i>RAIBA Sparbuch 32.469.009 (Soziales)</i>		€	1.999
<i>RAIBA Sparbuch 32.494.270</i>		€	-
<i>RAIBA Giro-Kto. 2.410.447</i>		€	431.219
<i>PSK Giro-Kto. 7.056.411</i>		€	-
<i>Wertpapierfonds</i>		€	-
<i>Kassastand</i>		€	3.052
<i>Kassastand Bauhof</i>		€	200
<i>Kassastand Meldewesen</i>		€	360
<i>Kassastand Volksschule</i>		€	400



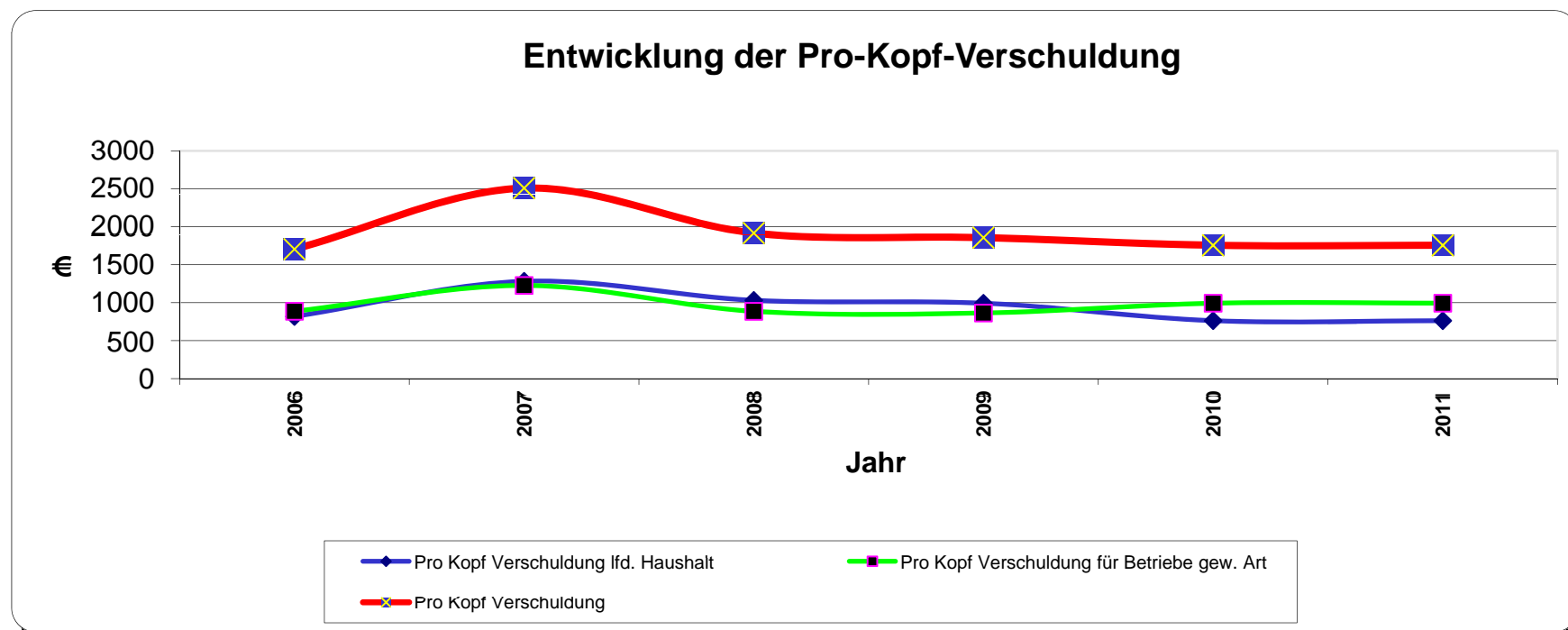
Darlehen:

am Anfang des Jahres 2011	€	4.194.794
Neuaufnahmen	€	570.000
- Tilgungen	€	<u>541.589</u>
Am Ende des Jahres 2011	€	<u>4.223.205</u>
Pro Kopf Verschuldung lfd. Haushalt	€	763
Pro Kopf Verschuldung für Betriebe gew. Art	€	<u>993</u>
Pro Kopf Verschuldung	2405 Einwohner	€ <u>1.756</u>
Erhöhung der Pro Kopf Verschuldung		€ <u>11,81</u>



Entwicklung der Pro-Kopf-Verschuldung

	2006	2007	2008	2009	2010	2011
Am Ende des Jahres	4.017.829	4.796.114	4.522.037	4.456.647	4.223.456	4.223.205
Pro Kopf Verschuldung lfd. Haushalt	818	1282	1.031	993	763	762,672861
Pro Kopf Verschuldung für Betriebe gew. Art	887	1227	886	864	993	993
Pro Kopf Verschuldung	1.705	2.509	1.917	1.857	1.756	1.756
Einwohner	2.346	2.356	2.371	2.400	2.415	2.405
Hauptwohnsitze	2232	2251	2.267	2.283	2.292	2.258
Nebenwohnsitze	114	105	104	117	123	147

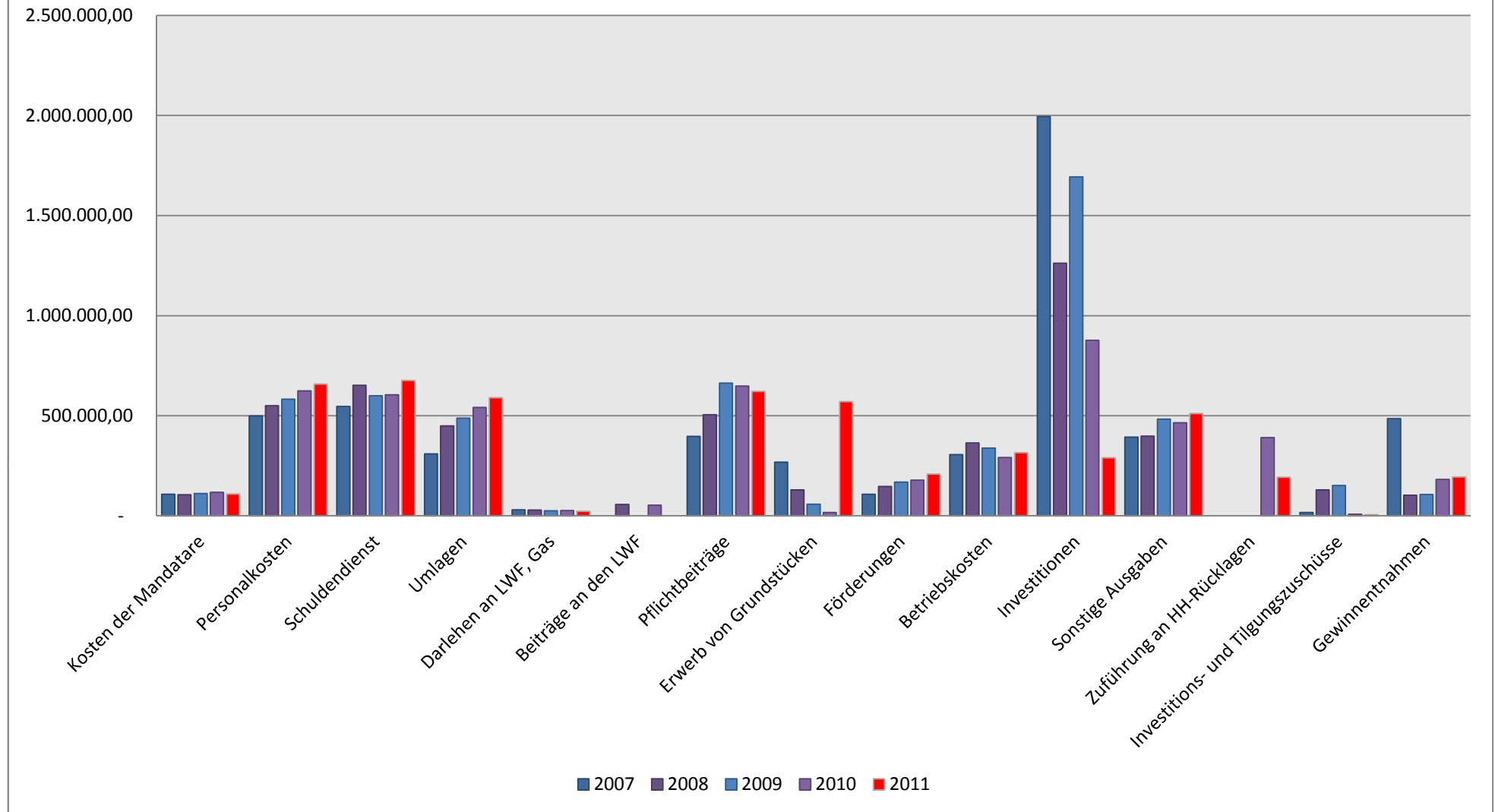




AnsatzBez	2007	2008	2009	2010	2011
Kosten der Mandatare	107.562,56	105.120,12	110.954,63	117.855,29	108.817,39
Personalkosten	498.529,15	549.563,86	583.304,88	623.705,86	657.583,06
Schuldendienst	546.605,02	651.534,49	599.347,38	604.956,61	675.962,99
Umlagen	309.210,00	449.584,00	487.788,00	541.015,00	590.537,00
Darlehen an LWF, Gas	29.928,00	28.939,00	25.366,00	26.251,00	22.676,00
Beiträge an den LWF	-	57.291,30	-	53.571,86	-
Pflichtbeiträge	397.478,56	505.455,91	662.521,96	648.256,46	622.028,47
Erwerb von Grundstücken	268.673,31	129.358,70	58.095,85	16.585,01	570.738,47
Förderungen	107.787,26	147.117,85	169.184,36	178.373,65	208.413,88
Betriebskosten	305.963,34	364.340,38	338.567,02	291.917,26	315.487,06
Investitionen	1.994.145,70	1.261.879,04	1.693.256,58	877.379,91	290.116,11
Sonstige Ausgaben	392.819,06	398.724,75	483.669,30	464.672,59	511.134,67
Zuführung an HH-Rücklagen	-	-	-	390.746,91	193.418,07
Investitions- und Tilgungszuschüsse	16.439,63	129.368,02	151.156,49	7.746,16	5.623,79
Gewinnentnahmen	486.089,31	103.256,20	106.651,56	181.504,88	193.841,88
Gemeindesteuern	627.445,05	702.881,22	772.657,76	724.446,74	782.589,85
Ertragsanteile und schl. Bedarfszuw.	1.717.305,00	1.816.528,00	1.805.071,00	1.861.194,79	1.966.387,00
Verkauf von Grundstücken	728,00	35.845,00	16.927,50	-	555,22
Entnahme von HH Rücklagen	20.741,59	272.589,74	305.853,96	-	-
Darlehensaufnahmen	1.266.000,00	-	500.711,63	268.800,00	570.000,00
Zuschüsse, Beiträge	419.837,20	796.668,76	836.463,63	933.272,12	469.307,31
Gebühren von Gemeindeeinrichtungen	499.123,70	571.344,94	565.049,38	582.133,57	501.319,16
Sonstige Einnahmen	449.272,04	511.382,23	444.241,42	501.987,38	476.754,63
Gewinnentnahmen	16.439,63	129.368,02	151.156,49	7.746,16	5.623,79
Investitions- und Tilgungszuschüsse	486.089,31	103.256,20	106.651,56	181.504,88	193.841,88



Entwicklung Ausgaben 2007 - 2011





Entwicklung Einnahmen 2007 - 2011

